



IL FLASH

in friendship we build

Luglio Agosto 2019

Carissimi soci,

numero vario questo: oltre le news dal Direttivo e dai Centri, troverete informazioni sulle prossime mostre, la prima di una serie di recensioni e uno special fotografico di Alberto Zanfi (IPMS Modena) sul Flying Legend che si è tenuto a Duxford (UK) nel mese di Luglio.

NEWS DAL DIRETTIVO

Cari soci,

visto il successo della riunione Nazionale e dello Stand IPMS Italia presso il Model Expo Verona 2019, abbiamo deciso di replicare nel 2020 la nostra presenza che forse potrà diventare un appuntamento fisso. Quindi cominciate a programmare e segnarvi la data della riunione che è fissata per l'8 Marzo 2020 alle ore 10,00; stessa sala stesso posto.

Tutti i Centri comincino a programmare la loro presenza al grande Stand IPMS Italia nei due giorni di 7-8 Marzo. Vi aspetto e ci aspettiamo che siate più numerosi dell'altro anno.

La Riunione sarà importante, impegnativa e molto interessante consentendoci di introdurre alcuni argomenti.

Voi sapete che affronto con molta delicatezza e prudenza la tematica dei regolamenti e del National, ma il mio lavoro (e quello del Direttivo di conseguenza) non è imporre le mie/nostre idee all'associazione, ma interpretare le necessità e la volontà dei Soci e guidare l'associazione tutta al compimento di queste nel miglior modo possibile a tutela del pensiero e delle esigenze di Tutti.

Per questo due delle tematiche più importanti della riunione saranno:

- Creazione di un comitato per la gestione dei National (come, chi e con quali principi lo discuteremo insieme)

- Discussione sui Regolamenti ; Regolamento Nazionale Condiviso? Analizzeremo sia le vostre proposte che le documentazioni Nazionali ed Estere. Sto già raccogliendo materiale e regolamenti esteri. È importante l'apporto di tutti e quindi vi prego di arrivare in Riunione con idee chiare e magari proposte su cui discutere.



Vi ricordo che il prossimo (primo) National Ufficiale sarà a Volandia il 20-21 Giugno 2020, organizzato nell'ambito della mostra dei Centri di Legnano e Varese; quest'appuntamento è definito e non è in discussione, vogliamo solo avvicinarci al momento in cui potremo avere un National Italia con la formula che normalmente è usata all'estero organizzata da IPMS Italia centrale; sarà un percorso lungo e non facile, ma dobbiamo pur partire.

Un abbraccio e buon modellismo

Andrea Barlotti.

-----O-----

Ricordiamo che con l'inizio del nuovo anno la sede ufficiale dell'IPMS Italia è stata trasferita presso il Parco e Museo del Volo di Volandia (www.volandia.it). Il nuovo indirizzo è quindi IPMS Italia C/O Volandia, Museo del Volo, Via Per Tornavento 15 - 21019 Somma Lombardo VA



1 - When fitting the pieces of a model you will find pieces that don't fit well, leaving grooves between them. To fill these gaps, simply use the Arming Putty Acrylic Type A.MIG-2039.

2 - With a round brush, extend the Arming Putty Acrylic Type A.MIG-2039 along the line of union until filling the empty space.

3 - While the filled gap is drying, remove the excess with a cotton swab moistened with Acrylic Thinner A.MIG-2000.

4 - Finally a revised punch was used to mark the joint and to remove the putty from the adjoining panel lines.

5 - Arming Putty Acrylic Type A.MIG-2039 can be diluted with water.

6 - This allows a more fluid application, ideal for seems and joints that only need light filling.

7 - After removing the excess with a cotton swab moistened with Acrylic Thinner A.MIG-2000, you can check the fit and detect possible faults.



1 - Quando uniamo dei pezzi di un modello può succedere che alcuni di essi non si incastrano perfettamente, lasciando delle fessure tra un pezzo e l'altro. Per riempire tali spazi possiamo usare lo stucco Arming Putty Acrylic Type A.MIG-2039.

2 - Con un pennello arrotondato passiamo l'Arming Putty Acrylic Type A.MIG-2039 lungo la giunzione riempiendo la fessura.

3 - Mentre lo stucco si asciuga ne possiamo togliere l'eccesso con un bastoncino di cotton fioc inumidito con il diluente acrilico A.MIG-2000.

4 - Ripassiamo le pannellature con un punteruolo metallico togliendo dalle stesse lo stucco che vi si è depositato.

5 - Lo stucco acrilico Arming Putty Acrylic Type A.MIG-2039 può essere diluito con acqua.

6 - Ciò consente un'applicazione più precisa nelle linee di giunzione che richiedono poco stucco.

7 - Quando eliminiamo l'eccesso con un bastoncino di cotton fioc inumidito con il diluente acrilico A.MIG-2000 possiamo verificare il risultato e correggere eventuali errori.

NEWS DAI CENTRI

CENTRO DI LEGNANO

di Giuseppe Steri #

L'IPMS Legnano da quest'anno con la collaborazione del Museo di Volandia presso cui ha sede, ha pensato di organizzare delle domeniche modellistiche, aperte anche al pubblico, per promuovere le nostre attività di gruppo e proporre dimostrazioni in specifiche materie.

Articolate su una domenica al mese il gruppo ha così sinora organizzato workshop di gruppo e demo, ad esempio, su come ristampare pezzi in resina, sull'autocostruzione in campo aeronautico e dei mezzi militari, sulla realizzazione di ambientazioni e diorami con anche lavori di gruppo e esposizioni al pubblico di pezzi realizzati dal nostro gruppo. Da ultimo per il mese di giugno, è stata organizzata un'esposizione con dimostrazione nel campo del fantasy e dei crossover, con la partecipazione di modellisti provenienti da Padova con cui da qualche tempo collaboriamo.

Le iniziative hanno avuto il merito di rinsaldare il gruppo, fare conoscere, le nostre attività e, non da ultimo, di farci trovare anche qualche nuovo socio.



Un bel risultato che ci ha convinto a portare avanti l'iniziativa e di replicarla per gli anni a venire.

Naturalmente tutti i soci che volessero venirci a trovare saranno i benvenuti, I prossimi incontri saranno l'8 Settembre ed il 20 Ottobre.

Trovate comunque tutti gli aggiornamenti sul sito www.ipmslegnano.it

APPUNTAMENTI

www.clubmodellistivaredo.com

con il Patrocinio del Comune di Seveso

stampato da Jona Paderno D.

CMS

VAREDO MODEL SHOW
25° EDIZIONE
Mostra Concorso Nazionale di Modellismo Statico

14-15
Settembre
2019
Sab. 14-18.30
Dom. 9-18.30

4^a TAPPA
3° TROFEO ITALERI
Challenge Italeri

NUOVA LOCATION

Palaestra Oratorio San Carlo
Via Groane 11
Seveso (MB)

consegna modelli venerdì 13 dopo le 21 e sabato 14 fino alle 13

Il CMV festeggia le nozze d'argento! Il 14/15 Settembre 25^a edizione della mostra che si terrà nella Palaestra Oratorio San Carlo, in Via Groane 11 a Seveso.

La consegna dei modelli può avvenire già il Venerdì dopo le 21,00 e si concluderà alle 13,00 di Sabato.

Parteciperanno, in qualità di giudici, Fabio Marini, Felice Rufolo, Vito De Palo e Franco Monti.

Sul sito del CMV (www.clubmodellistivaredo.com) potete visionare il regolamento e procedere all'iscrizione online dei vostri modelli. Facendo l'iscrizione online avete diritto ad uno sconto sulla quota di partecipazione.

La Domenica è previsto il pranzo del modellista presso il ristorante del Centro Sportivo. Costo 17€ con obbligo di prenotazione alla consegna dei modelli.

IPMS ITALIA

27 28 29 SETTEMBRE 2019
PARCO ESPOSIZIONI NOVEGRO
HOBBY MODEL EXPO

42^A MOSTRA CONCORSO
IPMS ITALY
CENTRO DI MILANO

ITALERI
Kits ITALIAN Mail Order
HOBBY LANDIA
MODEL DISCOUNT

Già dopo due settimane ci si trasferisce tutti al Parco Esposizioni di Novogro per la 42^a edizione della mostra concorso del Centro di Milano dell'IPMS Italia nell'ambito dell'Hobby Model Expo.

La consegna dei modelli può essere effettuata il giovedì 26, venerdì 27 e il sabato 28 entro le ore 12,00 presso il Parco Esposizioni di Novogro. E' prevista una navetta Domenica 15 Settembre dalla mostra del CMV.

Anche in questo caso è prevista la possibilità di effettuare l'iscrizione online, e di visionare il regolamento con le relative categorie, sul sito www.ipmsmilano.it. L'iscrizione online può essere effettuata fino al 14 Settembre.

I soci IPMS Italia, regolarmente iscritti per il 2019, godono di una riduzione di due € sul costo dell'iscrizione alla mostra.

Passiamo agli appuntamenti di Ottobre.

14^a Mostra Concorso Club Santerno Imola
1° Trofeo Emilia Romagna
1° Memorial IPMS Italia Federico Toselli

12—13 OTTOBRE 2019
c/o Centro Ricreativo Ca' Nova, Via San Carlo
n.1331, 40059 Medicina (BO) 37°41'57.6"N 15°00'02.9"E

Club Santerno Modellismo Centro IPMS Imola
In collaborazione con i Clubs modellistici i Gobbi Maledetti di Bologna e Gruppo Modellisti Ravenna, organizza la 14^a mostra-concorso di modellismo CSM Imola, sulla base delle norme previste dal CIMS e IPMS a cui aderisce.

La partecipazione alla mostra espositiva è gratuita, per l'iscrizione al concorso è previsto un contributo alle spese di organizzazione di euro 10,00 a partecipante, da versare all'atto della consegna delle opere iscritte; i partecipanti Juniores - minori di 16 anni - saranno iscritti gratuitamente.

Il concorso si avvarrà della "formula MISTA con possibilità di ex aequo per categoria" come specificato nel regolamento e nei suoi allegati. Saranno messi in palio **PREMI SPECIALI E BEST DI CATEGORIA E**
TROFEO EMILIA ROMAGNA come **BEST OF SHOW** inoltre sarà assegnato **IL TROFEO IPMS MEMORIAL FEDERICO TOSELLI** riservato ai Soci IPMS

Il 12-13 ottobre 2019 presso il centro ricreativo Cà Nova, Via San Carlo n°1331, Medicina (BO) il Club Santerno Modellismo Imola in collaborazione con i club modellistici i Gobbi Maledetti di Bologna e il Gruppo Modellisti Ravenna, organizza la 14^a mostra concorso di modellismo statico CSM Imola. Al best of show verrà assegnato il 1° Trofeo Emilia Romagna

La mostra sarà un'occasione per ricordare un caro Amico e Modellista che purtroppo non è più con noi. Per

farlo nel modo migliore al modello di un socio IPMS che meglio interpreta la passione di Federico verrà assegnato il 1° Memorial IPMS Italia Federico Toselli.

A breve sul sito del club (<http://csmimola.altervista.org/blog/>) sarà disponibile il modulo per effettuare l'iscrizione online.

Il Gruppo Modellisti Reatini presenta
14^a Mostra di Modellismo Statico
13° Concorso "Città di Rieti"
25-26-27 Ottobre 2019
Presso la sala parrocchiale
Regina Pacis
Piazza Matteocci 1 - RIETI

Info: Stefano 345.5672154
Riccardo 380.4158139
Mail: modellismo2leoni@libero.it
Web: gruppomodellistireatini.it

Premio "Città di Rieti 2017" 2065 A.D.
di Andrea Ricciardi

Gruppo Modellisti Reatini
You Tube

Il Gruppo Modellisti Reatini, facente parte della grande famiglia dell'IPMS Italia, organizza, presso la sala parrocchiale Regine Pacis, sita in Piazza Matteotti 1 - Rieti, la 14^a Mostra di Modellismo Statico ed il 13° Concorso "Città di Rieti". La Mostra si svolgerà nelle giornate del 25-26-27 Ottobre.

Anche in questo caso è possibile effettuare l'iscrizione online con uno sconto di 2 € per i soci IPMS regolarmente iscritti.

Modulo d'iscrizione e regolamento sono disponibili sul sito del club www.gruppomodellistireatini.it

Una navetta consentirà di far giungere i modelli dalla Mostra di Imola.

Ulteriori informazioni possono essere chieste a:

Stefano - 345 5672154

Riccardo - 380 4158139

Una notazione di carattere generale sull'iscrizione online: non si tratta di un vezzo tecnologico; essa consente, infatti, di sapere con anticipo il numero di modelli che partecipano a ciascuna categoria e di predisporre in anticipo i tavoli aiutando così tutta l'organizzazione. Non costa nulla - in alcuni casi consente anche di risparmiare qualcosa sulla quota d'iscrizione - e vi permette anche di evitare le lunghe attese all'atto della presentazione dei modelli.

-----O-----

Sebbene non faccia parte del circuito dell'IPMS è tuttavia una delle mostre più importanti d'Europa e ci pare quindi giusto inserire le informazioni essenziali relative allo SCALE MODEL CHALLENGE 2019

Venue: NH Eindhoven Convention Centre Koningshof Locht 117, Veldhoven, The Netherlands	<h1>scale model challenge</h1> <p>making the difference in scale modelling and figure painting</p>
Opening hours: Saturday October 19: 10:00-17:00 Sunday October 20: 10:00-17:00	
Admission: Day-tickets and two-day tickets available Children under 6 free admission	19 October 20 19-20
www.scalemodelchallenge.com	

VISTI PER VOI



Il nostro valente consigliere, Giuseppe Steri dell'IPMS Legnano, è l'autore, in collaborazione con Daniele Guglielmi, di un pregevole dossier di Storia Militare dedicato ai CARRI ARMATI MEDI SOVIETICI E RUSSI utilizzati dal 1946 al 2018.


Il volume tratta le principali varianti, consentendo al lettore di districarsi nella selva di sigle e versioni, dei seguenti carri:

- T-54
- T-55
- T-62
- T-80
- T-72
- T-90

Il testo, preciso ed esauriente, frutto di una profonda conoscenza dell'argomento, è accompagnato da un apparato iconografico di tutto rispetto con foto stampate bene e disegni tecnici. Le immagini sono scelte con cura (ho trovato solo un errore con immagini duplicate alle pagine 13 e 16) e solo quelle più datate sono state viste più volte. Si tratta di una pubblicazione

interessante per gli appassionati di mezzi russi che consiglio assolutamente.

Let's start the show...



Tra l'estate e l'autunno del 1940 la base di Duxford, situata circa 10 miglia a sud di Cambridge, ospitò 4 diversi Squadron (310* con piloti cecoslovacchi, 242°, 302* con piloti polacchi ed il 611*) che sotto il comando di Douglas Bader formarono il 12° Gruppo - il "big wing" durante la Battaglia d'Inghilterra.

Sono passati quasi 80 anni ed oggi Duxford è uno dei musei aeronautici, e non solo, più famosi al mondo facente parte dell'Imperial War Museum. Museo vivo, anzi vivissimo, dato che in almeno due degli hangar troviamo velivoli della Seconda Guerra Mondiale che, grazie alle amorevoli cure dei proprietari vengono restaurati e mantenuti in condizioni di volo. Chi avesse la possibilità lo visiti, di certo non resterà deluso. Ulteriori informazioni sul museo sono disponibili sul sito <https://www.iwm.org.uk/visits/iwm-duxford>

Nel mese di Luglio, ogni anno, confidando nella benevolenza del capriccioso clima inglese, si svolge il Flying Legends. Quest'anno si celebrava il 75° anniversario del D-Day e c'era per noi Alberto Zanfi dell'IPMS Modena che ce lo racconta

attraverso le sue bellissime immagini. Let's start the show!











